

COMMENT JOINDRE UN FICHIER

DANS LE PLATE FORME DE PREINSCRIPTION EN LIGNE

1. Dans le formulaire de préinscription, aller dans **Pièces à fournir** :

Pièces à fournir *
Seuls les fichiers au format pdf sont acceptés

Demande manuscrite adressée au Président de l'université dans laquelle est précisée le parcours choisi (Biologie, Chimie, Mathématiques Informatique et Physique)
Aucun fichier sélectionné [Ajouter un fichier](#)

Lettre de motivation adressée au Président de l'université
Aucun fichier sélectionné [Ajouter un fichier](#)

Attestation de réussite au baccalauréat C, D, E ou à un diplôme équivalent en cours, légalisée par la Direction de la Scolarité et des Examens de l'Université DENR SASSOU NGUESSO
Aucun fichier sélectionné [Ajouter un fichier](#)

Projet professionnel (rédigé sur 3 pages maximum) dans le domaine des secteurs appliqués liés au parcours de candidature
Aucun fichier sélectionné [Ajouter un fichier](#)

Extrait d'acte de naissance ou extrait de jugement supplétif
Aucun fichier sélectionné [Ajouter un fichier](#)

Certificat de nationalité
Aucun fichier sélectionné [Ajouter un fichier](#)

Extrait de carte judiciaire datant de moins de trois (3) mois à la clôture du registre des inscriptions
Aucun fichier sélectionné [Ajouter un fichier](#)

Réservé des notes
Aucun fichier sélectionné [Ajouter un fichier](#)

2. Sélectionner la pièce à joindre, puis cliquer sur [Ajouter un fichier](#)

Sélectionner un fichier

Téléverser des fichiers | Médiathèque

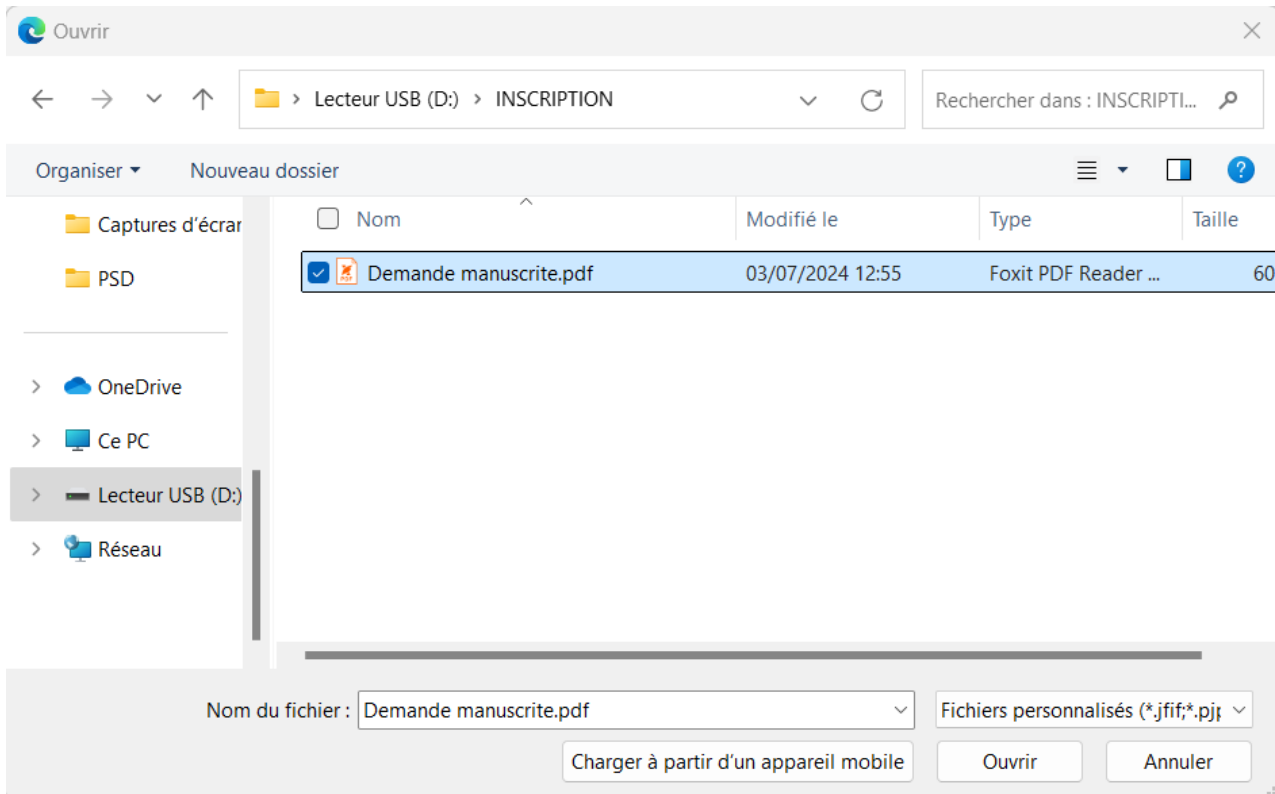
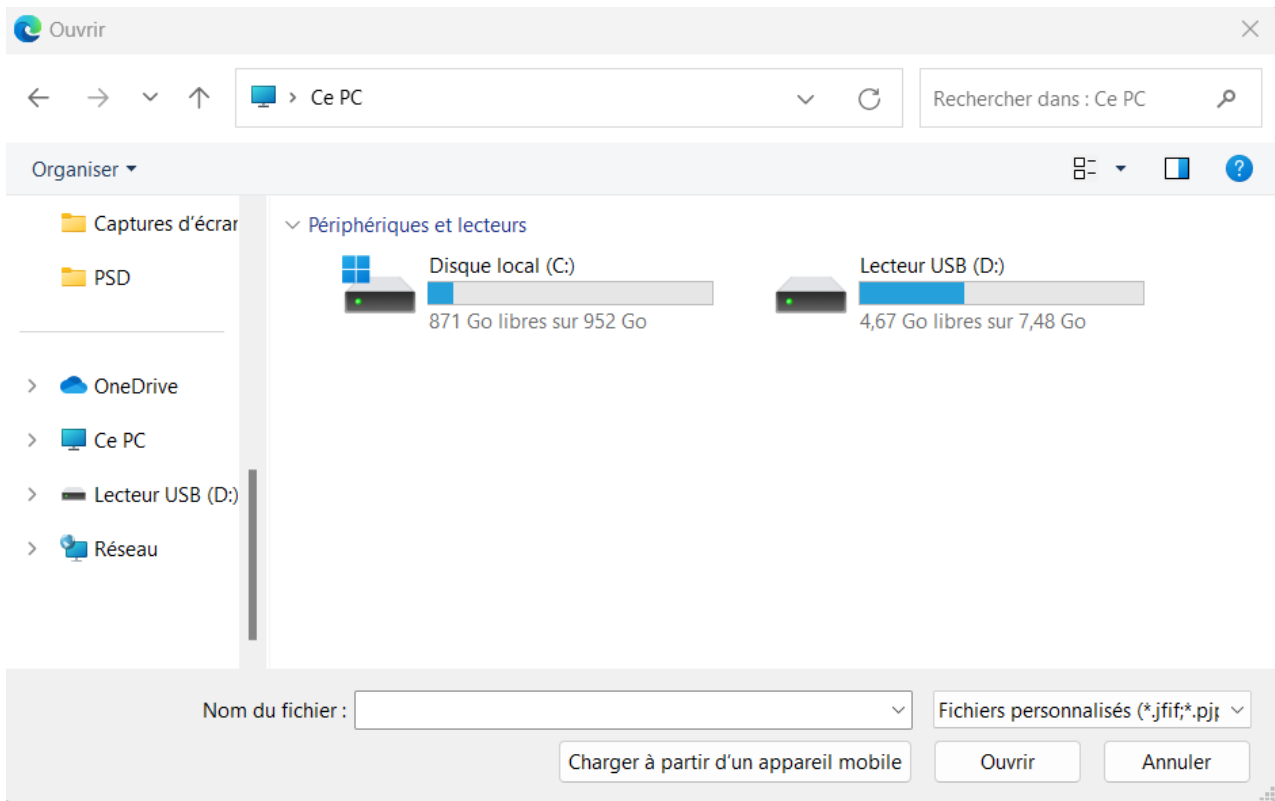
Déposez vos fichiers pour les téléverser

ou

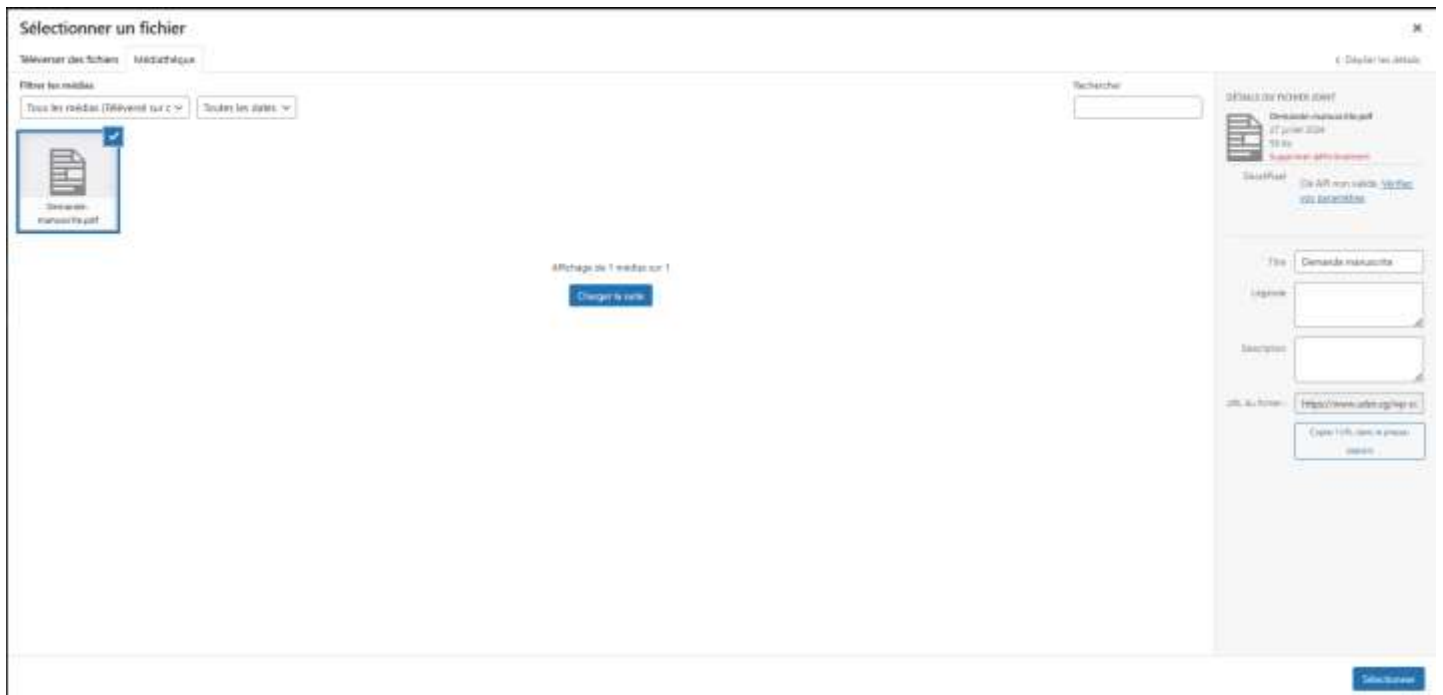
[Sélectionner des fichiers](#)

Taille de fichier maximale pour le téléchargement : 84 Mo.

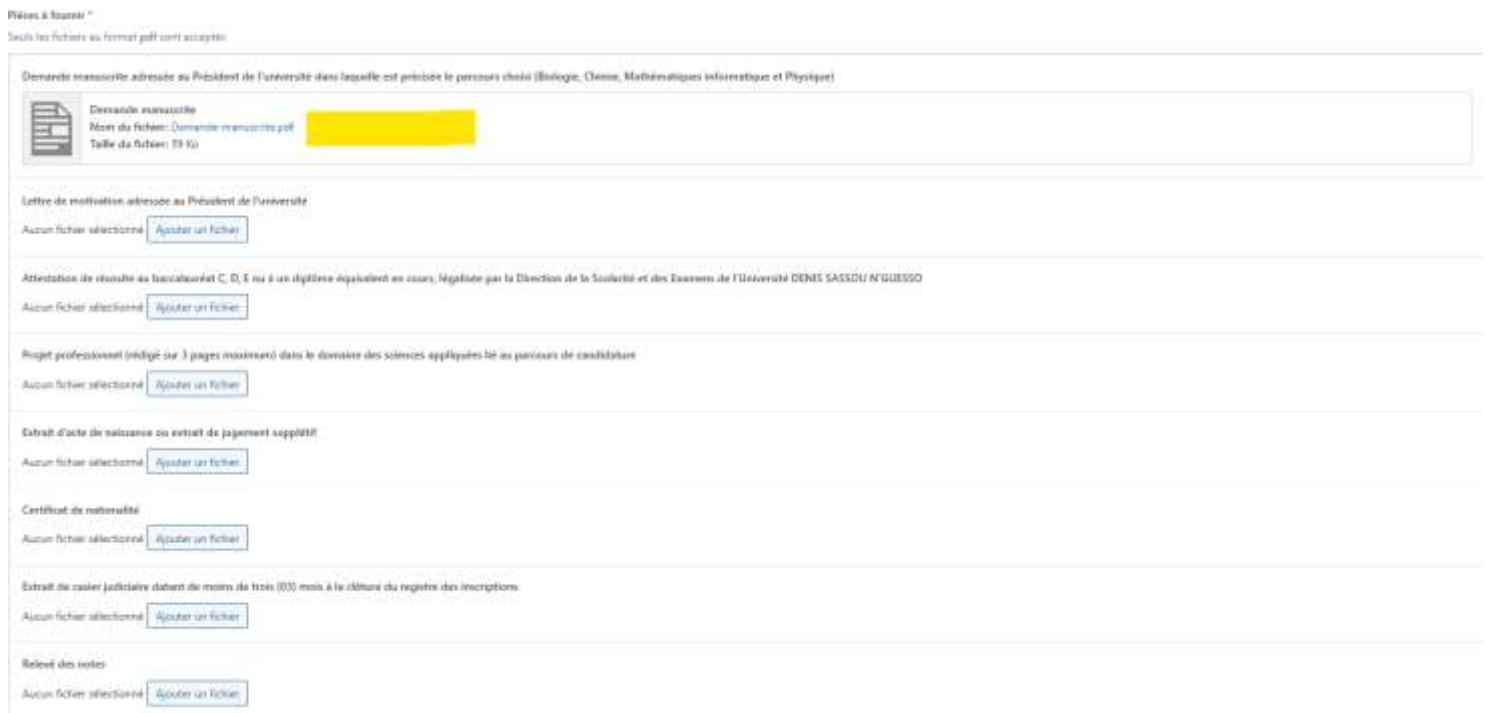
3. Cliquer sur Sélectionnez des fichiers :



4. Cliquer sur **Ouvrir** pour joindre le fichier.



5. Cliquer sur **Sélectionner**



Voilà, vous avez joint votre fichier à votre dossier, faites la même procédure pour les autres fichiers.

N.B :

- **Veillez scanner ou enregistrer vos fichiers au format .PDF ;**
- **Toujours se rassurer que votre fichier joint est bel et bien celui que vous devez envoyer et qui correspond au fichier demandé.**